



RMA

RELATÓRIO MENSAL DE ATIVIDADES

MAIO e JUNHO /2021

RECUPERAÇÃO JUDICIAL DE



ARAMÓVEIS INDÚSTRIA DE MÓVEIS LTDA

1º VARA CÍVEL DA COMARCA DE ARAPONGAS/PR

PROCESSO: 0002465-64.2016.8.16.0045



RMA | Relatório Mensal de Atividades

Aramóveis Indústria de Móveis Ltda



1. INTRODUÇÃO

O presente trabalho tem o objetivo de informar as atividades da Recuperanda ARAMÓVEIS INDÚSTRIA DE MÓVEIS LTDA, atendendo a obrigação prevista no art. 22, II, alínea “c”, da Lei nº 11.101/2005.

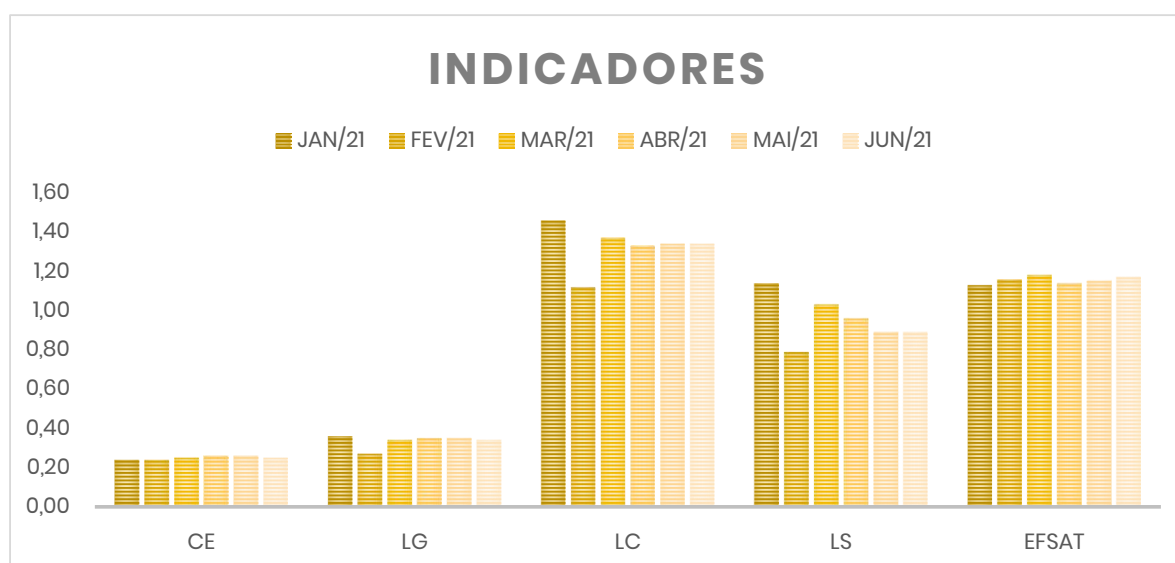
As informações aqui prestadas baseiam-se nas demonstrações contábeis fornecidas pela Recuperanda em 09/08/2021 no e-mail da Administração Judicial.

2. INFORMAÇÕES FINANCEIRAS

O exame foi realizado de acordo com as informações contidas nas demonstrações contábeis¹ apresentadas pela Empresa Recuperanda, retratando a movimentação do período de MAIO e JUNHO/2021.

2.1. ANÁLISE ECONÔMICA E FINANCEIRA

Após exame das demonstrações Patrimoniais apresentadas, segue exposição da análise da liquidez e capacidade de pagamento da Recuperanda:



¹BALANCETE SINTÉTICO e DEMONSTRATIVO DO RESULTADO DO PERÍODO “para verificação mensal” referente ao período de JANEIRO a ABRIL/2021.



RMA | Relatório Mensal de Atividades

Aramóveis Indústria de Móveis Ltda



2.1.1. COMPOSIÇÃO DO ENDIVIDAMENTO

$$CE = (PC / (PC + EPL))$$

INDICADOR	JAN/21	FEV/21	MAR/21	ABR/21	MAI/21	JUN/21
COMPOSIÇÃO ENDIVIDAMENTO	0,24	0,24	0,25	0,26	0,26	0,25

Indica quanto da dívida total da empresa deverá ser pago no curto prazo. As demonstrações apontam que do total das dívidas, em média 25% são exigidas no curto prazo para o período analisado.

2.1.2. ÍNDICE DE LIQUIDEZ GERAL

$$LG = ((AC + RLP) / (PC + ELP))$$

INDICADOR	JAN/21	FEV/21	MAR/21	ABR/21	MAI/21	JUN/21
LIQUIDEZ GERAL	0,36	0,27	0,34	0,35	0,35	0,34

Este indicador demonstra que no período analisado não há disponibilidade suficiente para quitar as obrigações totais da empresa, ou melhor dizendo, a Recuperanda possui em média R\$ 0,34 (trinta e quatro centavos) para a quitação de cada R\$ 1,00 da sua dívida total (curto e longo prazo), no período analisado.

2.1.3. ÍNDICE DE LIQUIDEZ CORRENTE

$$LC = (AC / PC)$$

INDICADOR	JAN/21	FEV/21	MAR/21	ABR/21	MAI/21	JUN/21
LIQUIDEZ CORRENTE	1,46	1,12	1,37	1,33	1,34	1,34

O índice de Liquidez corrente demonstra a disponibilidade para quitar as obrigações de curto prazo. Desta análise verifica-se que a Recuperanda apresenta liquidez de R\$ 1,34 para cada R\$ 1,00 devido no período.



RMA | Relatório Mensal de Atividades

Aramóveis Indústria de Móveis Ltda



2.1.4. ÍNDICE DE LIQUIDEZ SECA

$$LS = ((AC-ESTOQUE)/PC)$$

INDICADOR	JAN/21	FEV/21	MAR/21	ABR/21	MAI/21	JUN/21
LIQUIDEZ SECA	1,14	0,79	1,03	0,96	0,89	0,89

O índice de Liquidez seca demonstra a disponibilidade (excluído o estoque) para quitar as obrigações a curto prazo. Desta análise verifica-se que a Recuperanda apresenta liquidez de R\$ 0,89 para cada R\$ 1,00 devido no período.

2.1.5. ENDIVIDAMENTO FINANCEIRO SOBRE ATIVO TOTAL

$$EFSAT = ((DD+IF+ONC+ELP)/AT)$$

INDICADOR	JAN/21	FEV/21	MAR/21	ABR/21	MAI/21	JUN/21
ENDIVIDAMENTO FINANCEIRO SOBRE ATIVO TOTAL	1,13	1,16	1,18	1,14	1,15	1,17

Este índice indica a participação do passivo financeiro (curto e longo prazo) no financiamento do ativo da empresa. O ativo total representa a totalidade dos recursos aplicados na empresa enquanto a dívida financeira representa os recursos provenientes de bancos ou outras fontes consideradas financeiras, neste caso, trata-se dos créditos oriundos da recuperação judicial que foram reclassificados do curto prazo para o exigível a longo prazo.

No período analisado o endividamento financeiro da Recuperanda representou em média 116% do ativo total, ou seja, para cada R\$ 1,00 de aplicação no ativo, a empresa utilizou em média R\$ 1,16 de recursos provenientes de bancos ou outras fontes com semelhante impacto atual ou futuro.

2.2. DEMONSTRAÇÃO DO RESULTADO DA RECUPERANDA

DEMONSTRAÇÃO DO RESULTADO DO PERÍODO
MAIO e JUNHO/2021



RMA | Relatório Mensal de Atividades

Aramóveis Indústria de Móveis Ltda



Após análise das demonstrações de resultado (**Doc. A**), verifica-se receita operacional bruta de **R\$ 1.736.374** em maio e **R\$ 2.710.937** em junho.

As despesas operacionais resultaram no montante de **R\$ 257 mil** em maio e **R\$ 243 mil** em abril, representando, em média, **12%** da receita bruta mensal.

A despesa financeira referente ao mês de junho totalizou **R\$ 59 mil**, em e **R\$ 71 mil** em junho, representando, em média, **3%** da receita bruta mensal.

Ao final, **foi apurado prejuízo** na importância de **R\$ 560 mil** para o mês de maio [-32% da receita bruta do período] e **R\$ 220 mil**, demonstrado historicamente no quadro abaixo:

Período	Resultado Apurado (em Reais - R\$)
EXERCÍCIO 2016	(12.960.815)
EXERCÍCIO 2017	(1.758.677)
EXERCÍCIO 2018	(5.595.417)
EXERCÍCIO 2019	(7.535.030)
EXERCÍCIO 2020	(3.646.448)
JANEIRO/2021	33.383
FEVEREIRO/2021	(108.965)
MARÇO/2021	(355.305)
ABRIL/2021	(456.932)
MAIO/2021	(560.532)
JUNHO/2021	(220.098)

O resultado parcial apurado para o exercício de 2021 (janeiro a junho) apresenta **prejuízo** no montante de **-R\$ 1.668.449**, representando **-10,8% da receita bruta** para o mesmo período.



RMA | Relatório Mensal de Atividades

Aramóveis Indústria de Móveis Ltda



2.2.1. ANÁLISE VERTICAL – RESULTADO DO PERÍODO

DEMONSTRAÇÃO DO RESULTADO DO PERÍODO												
DESCRIÇÃO	JANEIRO	%	FEVEREIRO	%	MARÇO	%	ABRIL	%	MAIO	%	JUNHO	%
RECEITA OPERACIONAL BRUTA	3.817.768,54	100,0%	2.623.029,52	100,0%	2.161.186,51	100,0%	2.344.848,68	100,0%	1.736.374,29	100,0%	2.710.937,40	100,0%
VENDA PRODUTOS ACABADOS	3.817.768,54	100,0%	2.622.149,52	100,0%	2.120.317,31	98,1%	2.344.848,68	100,0%	1.716.179,09	98,8%	2.705.962,20	99,8%
OUTRAS VENDAS	-	0,0%	880,00	0,0%	40.869,20	1,9%	-	0,0%	20.195,20	1,2%	4.975,20	0,2%
DEDUÇÕES DA RECEITA OPER BRUTA	672.394,37	17,4%	477.568,04	18,2%	398.983,47	18,5%	466.531,58	19,9%	332.408,84	19,1%	510.666,52	18,8%
IMPOSTO S/VENDAS	672.394,37	17,6%	477.568,04	18,2%	398.983,47	18,5%	466.531,58	19,9%	332.408,84	19,1%	510.666,52	18,8%
RECEITA OPERACIONAL LÍQUIDA	3.145.374,17	82,4%	2.145.461,48	81,8%	1.762.203,04	81,5%	1.878.317,10	80,1%	1.403.965,45	80,9%	2.200.270,88	81,2%
CUSTO DOS PRODUTOS VENDIDOS	2.897.609,84	75,9%	2.017.807,76	76,9%	1.827.041,15	84,5%	2.086.530,23	89,0%	1.698.676,88	97,8%	2.248.980,97	83,0%
LUCRO BRUTO	247.764,33	6,5%	127.653,72	4,9%	(64.838,11)	-3,0%	(208.213,13)	-8,9%	(294.711,43)	-17,0%	(48.710,09)	-1,8%
RECEITAS FINANCEIRAS	25.105,25	0,7%	58.839,21	2,2%	12.536,76	0,6%	23.026,72	1,0%	9.245,08	0,5%	30.268,79	1,1%
OUTRAS RECEITAS OPERACIONAIS	147.043,66	3,9%	-	0,0%	4.892,58	0,2%	40,07	0,0%	970,01	0,1%	72.748,69	2,7%
DESPESAS OPERACIONAIS	329.694,47	8,6%	242.826,62	9,3%	254.693,53	11,8%	244.864,58	10,4%	257.561,28	14,8%	243.805,06	9,0%
FRETES S/VENDAS	10.769,92	0,3%	38,00	0,0%	21.780,00	1,0%	16.560,68	0,7%	43.769,47	2,5%	11.165,44	0,4%
COMISSOES S/VENDAS	51.824,80	1,4%	45.013,73	1,7%	32.327,42	1,5%	32.169,86	1,4%	26.420,58	1,5%	30.681,39	1,1%
PROPAGANDA E PUBLICIDADE	214,00	0,0%	8.636,00	0,3%	4.474,17	0,2%	9.796,90	0,4%	354,00	0,0%	9.690,00	0,4%
DESPESAS COM PESSOAL	59.295,89	1,6%	49.961,77	1,9%	49.436,95	2,3%	21.133,65	0,9%	44.397,06	2,6%	46.102,48	1,7%
OUTRAS DESPESAS COMERCIAIS	15.525,25	0,4%	10.568,89	0,4%	20.045,84	0,9%	9.360,96	0,4%	16.024,40	0,9%	19.344,64	0,7%
DESPESAS TRIBUTARIAS	65.504,42	1,7%	16.268,52	0,6%	3.235,97	0,1%	2.572,66	0,1%	3.104,91	0,2%	6.914,96	0,3%
PRO-LABORE	20.839,45	0,5%	20.839,45	0,8%	20.839,45	1,0%	15.839,45	0,7%	15.839,45	0,9%	15.839,45	0,6%
MATERIAL CONSUMO EXPEDIENTE	2.507,55	0,1%	3.997,58	0,2%	8.877,82	0,4%	7.544,30	0,3%	6.895,82	0,4%	7.940,41	0,3%
HONORÁRIOS PROFISSIONAIS	49.952,11	1,3%	48.159,33	1,8%	49.724,21	2,3%	49.624,21	2,1%	49.708,21	2,9%	50.721,82	1,9%
ENCARGOS SOCIAIS	33.505,67	0,9%	20.671,95	0,8%	23.273,60	1,1%	17.354,11	0,7%	21.518,74	1,2%	20.473,49	0,8%
OUTRAS DESPESAS ADMINISTRATIVAS	1.069,77	0,0%	1.309,45	0,0%	1.392,27	0,1%	1.754,00	0,1%	1.616,44	0,1%	2.342,95	0,1%
DESPESAS DE VIAGEM	1.395,99	0,0%	1.246,30	0,0%	216,07	0,0%	4.173,81	0,2%	1.034,49	0,1%	2.234,56	0,1%
MANUTENÇÃO E REPARO DE BENS	8.504,61	0,2%	6.749,21	0,3%	7.769,97	0,4%	46.267,52	2,0%	19.081,61	1,1%	9.881,77	0,4%
AGUA, TELEFONE E ENERGIA ELÉTRICA	6.180,91	0,2%	6.717,08	0,3%	8.685,98	0,4%	5.364,40	0,2%	7.563,99	0,4%	7.796,57	0,3%
SEGUROS	2.504,13	0,1%	2.504,13	0,1%	2.504,13	0,1%	5.023,26	0,2%	-	0,0%	2.489,13	0,1%
CORREIOS	100,00	0,0%	145,23	0,0%	109,68	0,0%	324,81	0,0%	232,11	0,0%	186,00	0,0%
DESPESAS FINANCEIRAS E BANCARIAS	58.828,24	1,5%	54.624,15	2,1%	65.455,27	3,0%	69.477,78	3,0%	59.734,37	3,4%	71.391,14	2,6%
LUCRO LÍQUIDO OPERACIONAL	31.390,53	0,8%	(110.957,84)	-4,2%	(367.557,57)	-17,0%	(499.488,70)	-21,3%	(601.791,99)	-34,7%	(260.888,81)	-9,6%
GANHOS NA VENDA DE BENS DO ATIVO NÃO C	-	0,0%	-	0,0%	-	0,0%	-	0,0%	-	0,0%	-	0,0%
OUTRAS RECEITAS E DESPESAS NÃO OPERACIO	1.992,73	0,1%	1.992,73	0,1%	12.252,73	0,6%	42.556,53	1,8%	41.259,71	2,4%	40.790,51	1,5%
BAIXA DE CRÉDITOS INCOBRÁVEIS	-	0,0%	-	0,0%	-	0,0%	-	0,0%	-	0,0%	-	0,0%
RESULTADO ANTES PROVISÃO IMPOST	33.383,26	0,9%	(108.965,11)	-4,2%	(355.304,84)	-16,4%	(456.932,17)	-19,5%	(560.532,28)	-32,3%	(220.098,30)	-8,1%
PROVISÃO IMPOSTO DE RENDA S/LUCRO REAL	-	0,0%	-	0,0%	-	0,0%	-	0,0%	-	0,0%	-	0,0%
RESULTADO DO PERÍODO	33.383,26	0,9%	(108.965,11)	-4,2%	(355.304,84)	-16,4%	(456.932,17)	-19,5%	(560.532,28)	-32,3%	(220.098,30)	-8,1%

2.2.2. DAS DESPESAS FINANCEIRAS:

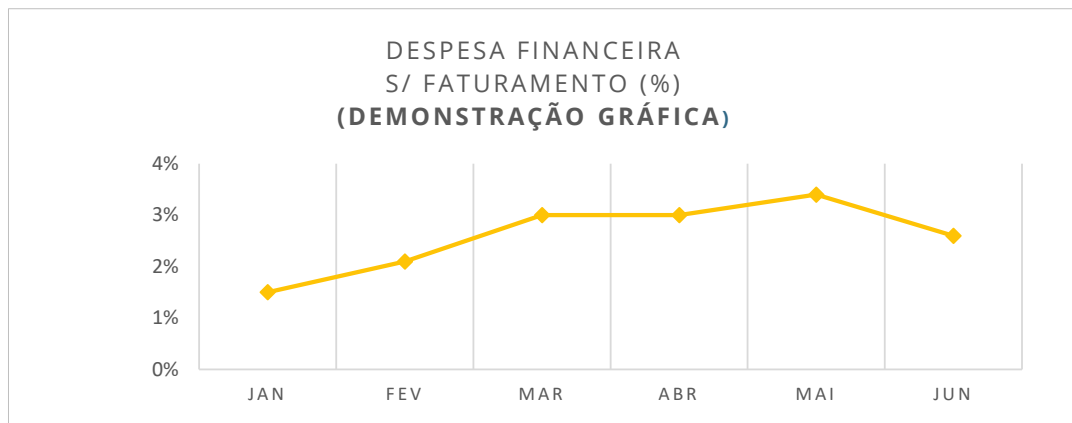
Da análise vertical da demonstração de resultado do exercício, observa-se que as **Despesas Financeiras** representam, em média, 3% do faturamento bruto mensal no período analisado, como segue apresentado:

Período	Valor % Despesa Financeira sobre o Faturamento	Valor Despesa Financeira (em Reais - R\$)
JANEIRO/2021	1,5%	58.928,24
FEVEREIRO/2021	2,1%	54.624,15
MARÇO/20210	3,0%	65.455,27
ABRIL/2021	3,0%	69.477,78
MAIO/2021	3,4%	59.734,37
JUNHO/2021	2,6%	71.391,14



RMA | Relatório Mensal de Atividades

Aramóveis Indústria de Móveis Ltda



2.2.3. DO CUSTO DO PRODUTO VENDIDO:

O Custo do Produto Vendido (CPV) representa, em média, **90%** do faturamento bruto do período analisado.

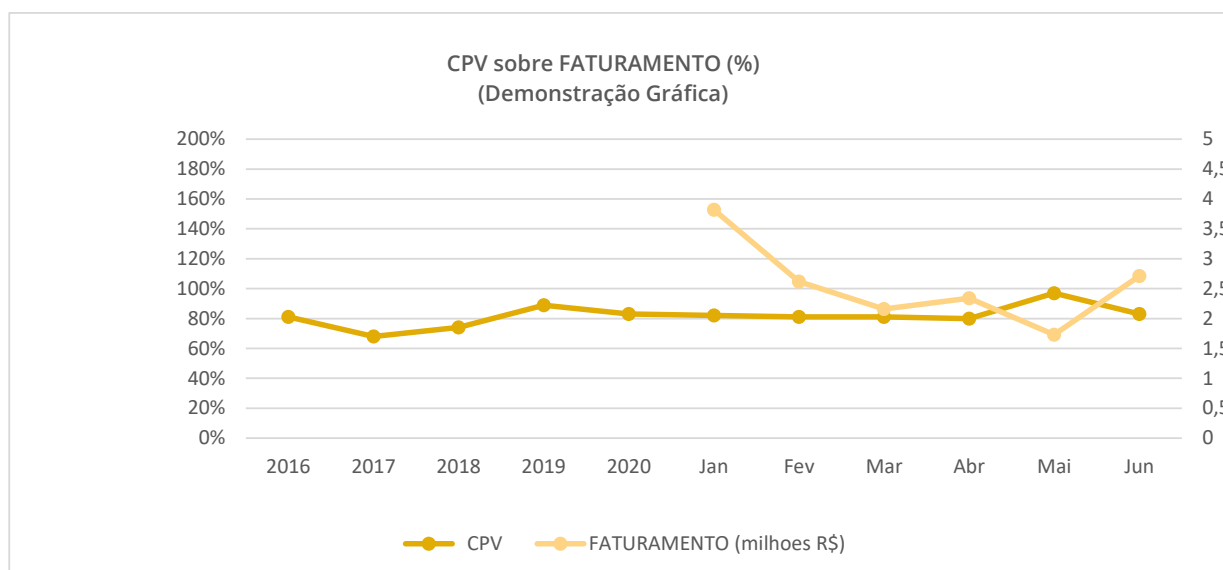
Foi elaborado ainda tabela com o histórico mensal do Custo do Produto Vendido (CPV) x Faturamento Bruto, bem como sua demonstração gráfica:

Período	Valor Percentual do CPV sobre Faturamento.	Faturamento em milhões de Reais
EXERCICIO 2016	81%	R\$ 63,31
EXERCICIO 2017	68%	R\$ 48,69
EXERCICIO 2018	74%	R\$ 25,35
EXERCICIO 2019	89%	R\$ 20,62
EXERCÍCIO 2020	83%	R\$ 27,16
JANEIRO/2021	82%	R\$ 3,82
FEVEREIRO/2021	81%	R\$ 2,62
MARÇO/2021	81%	R\$ 2,16
ABRIL/2021	80%	R\$ 2,34
MAIO/2021	97%	R\$ 1,73
JUNHO/2021	83%	R\$ 2,71



RMA | Relatório Mensal de Atividades

Aramóveis Indústria de Móveis Ltda



3. DA VARIAÇÃO PATRIMONIAL

Nas demonstrações apresentadas, foi verificado a ocorrência de variações na conta patrimonial do PASSIVO “**Débitos com Sócios e Interligadas**”², registrando aumento no montante de **R\$ 1,4 milhões** de reais no período entre maio e junho de 2021, decorrente, segundo informações da Recuperanda, de empréstimos dos sócios para Empresa.

4. CONSIDERAÇÕES FINAIS

Com base nos exames realizados e devidamente detalhados no presente relatório, **necessário intimação da Recuperanda** para que promova apresentação das demonstrações contábeis referente ao período de **julho e agosto/2021**.

Isto posto, informa serem estas as considerações necessárias até o momento, ficando à disposição para eventuais esclarecimentos.

Londrina, 16 de setembro de 2021.

² Representa as obrigações da empresa para com sócios ou empresas coligadas, a serem exigidos no longo prazo.



RMA | Relatório Mensal de Atividades

Aramóveis Indústria de Móveis Ltda



5. DOCUMENTOS

Doc. A - BALANCETE SINTÉTICO e DEMONSTRATIVO DO RESULTADO DO PERÍODO “para verificação mensal” referente aos períodos de MAIO e JUNHO/2021.

6. ADMINISTRADORA JUDICIAL

EXÍMIA ADMINISTRAÇÃO JUDICIAL E PERÍCIA LTDA | CNPJ 38.039.842/0001-20

Kelly Cristina Bombonato | OAB/PR 24.369

Adriana C. C. Luciano Kothe | CRC-PR 60134/O-1





DOC | A

DEMONSTRAÇÕES CONTÁBEIS

**2021
MAIO e JUNHO**



**RECUPERAÇÃO JUDICIAL DE
ARAMÓVEIS INDÚSTRIA DE MÓVEIS LTDA**

1º VARA CÍVEL DA COMORCA DE ARAPONGAS/PR
PROCESSO: 0002465-64.2016.8.16.0045





ARAMÓVEIS INDÚSTRIAS DE MÓVEIS LTDA				
CNPJ 75.341.800/0001-75				
BALANCETE SINTETICO COMPARATIVO ABRIL E MAIO/2021				
ATIVO				
DESCRIÇÃO	SALDO EM			
	30/04/2021	R\$	31/05/2021	R\$
ATIVO	37.186.482,54		37.013.228,45	
CIRCULANTE	21.417.989,85		21.244.735,76	
DISPONÍVEL	1.063.020,13		656.814,01	
Caixa	297.290,96		200.906,89	
Bancos	765.729,17		455.907,12	
CREDITOS	14.429.435,44		13.420.502,28	
Bancos C/ Garantida e Vinculadas	694.996,20		682.308,62	
Clientes	12.790.808,78		12.297.936,56	
(-) Titulos Descontados e Vendor	-3.939.450,45		-4.126.496,94	
Adiantamentos	2.987.196,98		2.585.157,16	
Impostos a Recuperar	1.879.309,10		1.965.022,05	
Outros Créditos	16.574,83		16.574,83	
ESTOQUES	5.925.534,28		7.167.419,47	
Matéria Prima, Material Secundário e Embalagens	3.563.822,07		3.525.806,92	
Produtos em Elaboração	241.200,00		280.400,00	
Produtos Acabados	2.120.512,21		3.361.212,55	
DESPESAS A APROPRIAR	0,00		0,00	
NÃO CIRCULANTE	15.768.492,69		15.768.492,69	
REALIZÁVEL A LONGO PRAZO	240.285,20		240.285,20	
Créditos com Sócios e Empresas Interligadas	0,00		0,00	
Depósitos Judiciais e Administrativos	215.143,12		215.143,12	
Créditos Eletrobrás	25.142,08		25.142,08	
INVESTIMENTOS	182.395,44		182.395,44	
Participações Societárias	164.167,54		164.167,54	
Outros Investimentos	18.227,90		18.227,90	
IMOBILIZADO	15.332.315,41		15.332.315,41	
Imóveis	6.547.643,46		6.547.643,46	
Máquinas e Equipamentos	10.539.492,03		10.539.492,03	
Veículos	418.349,62		418.349,62	
Móveis e Utensílios	95.800,57		95.800,57	
Instalações	667.702,76		667.702,76	
Outras Imobilizações	88.302,49		88.302,49	
(-) Depreciações Acumuladas	-3.024.975,52		-3.024.975,52	
INTANGÍVEL	13.496,64		13.496,64	
Marcas e Patentes	13.496,64		13.496,64	

Arapongas (PR), 20 de Junho de 2021.

ANTÔNIO CÉSAR BANDEIRA / CARLOS ALBERTO BANDEIRA
Sócios

CPF: 646.499.629-00 / 783.781.959-00

Eduardo Borges do Carmo

Eduardo Borges do Carmo
Contador
CRC PR-063842/O-5



ARAMÓVEIS INDÚSTRIAS DE MÓVEIS LTDA			
CNPJ 75.341.800/0001-75			
BALANCETE SINTETICO COMPARATIVO ABRIL E MAIO/2021			
PASSIVO			
DESCRIÇÃO	SALDOS EM		
	30/04/2021	R\$	31/05/2021 R\$
PASSIVO	37.186.482,54		37.013.228,45
CIRCULANTE	16.145.493,43		15.830.126,55
Financiamentos - Capital de Giro	630.799,26		458.020,19
Fornecedores	2.126.628,49		2.116.346,64
Bancos C/ Garantida / Vinculadas	699.968,22		678.889,84
Adiantamento de Clientes	1.493.593,01		1.482.022,72
Provisão P/ Férias E 13. Salario	901.364,96		934.259,60
Obrigações Trabalhistas	511.292,11		472.375,71
Parcelamento de Tributos	55.662,37		162.870,17
Encargos Sociais S/ Salários	243.116,19		242.562,45
Cheques a Compensar	159.194,07		159.194,07
Contribuições Sociais	6.326.471,58		6.436.929,39
Outros Débitos	181.673,66		183.744,89
Impostos a Pagar	2.815.729,51		2.502.910,88
EXIGÍVEL A LONGO PRAZO	44.929.127,51		45.631.772,58
Credores da Recuperação Judicial	27.960.021,99		27.696.266,06
Débitos com Sócios e Interligadas	5.014.423,83		6.098.268,96
Parcelamento de Tributos	11.954.681,69		11.837.237,56
PATRIMÔNIO LÍQUIDO	(23.888.138,40)		(24.448.670,68)
Capital Integralizado	12.400.000,00		12.400.000,00
Adiantamento para Futuro Aumento de Capital	7.600.000,00		7.600.000,00
Resultados Acumulados	(43.888.138,40)		(44.448.670,68)

Araçongas (PR), 20 de Junho de 2021.


ANTÔNIO CÉSAR BANDEIRA / CARLOS ALBERTO BANDEIRA
Sócios

CPF: 646.499.629-00 / 783.781.959-00

Eduardo Borges do Carmo

Eduardo Borges do Carmo
Contador
CRC PR-063842/O-5



ARAMÓVEIS INDÚSTRIAS DE MÓVEIS LTDA			
CNPJ 75.341.800/0001-75			
DEMONSTRATIVO COMPARATIVO DE ABRIL E MAIO/2021			
DEMONSTRAÇÃO DO PERÍODO			
DESCRIÇÃO	ACUMULADO DO ANO		RESULTADO DO
	30/04/2021	31/05/2021	MES
			MAIO/2021
RECEITA OPERACIONAL BRUTA	10.946.833,25	12.683.207,54	1.736.374,29
Venda de Produtos Acabados	10.905.084,05	12.621.263,14	1.716.179,09
Outras Vendas	41.749,20	61.944,40	20.195,20
(-) IMPOSTOS S/ VENDAS	(2.015.477,46)	(2.347.886,30)	(332.408,84)
Icms	(1.005.126,37)	(1.177.076,76)	(171.950,39)
Cofins	(830.125,16)	(961.960,83)	(131.835,67)
Pis	(180.225,93)	(208.848,71)	(28.622,78)
(=) RECEITA OPERACIONAL LÍQUIDA	8.931.355,79	10.335.321,24	1.403.965,45
(-) CUSTO DOS PRODUTOS VENDIDOS	(8.828.988,98)	(10.527.665,86)	(1.698.676,88)
(=) LUCRO BRUTO	102.366,81	(192.344,62)	(294.711,43)
RECEITAS FINANCEIRAS	119.507,94	128.753,02	9.245,08
OUTRAS RECEITAS OPERACIONAIS	151.976,31	152.946,32	970,01
(-) DESPESAS OPERACIONAIS	(1.320.464,64)	(1.637.760,29)	(317.295,65)
Despesas Financeiras e Bancárias	(248.385,44)	(308.119,81)	(59.734,37)
Fretes S/ Vendas	(49.148,60)	(92.918,07)	(43.769,47)
Comissões S/ Vendas	(161.335,81)	(187.756,39)	(26.420,58)
Propaganda e Publicidade	(23.121,07)	(23.475,07)	(354,00)
Despesas Com Pessoal	(179.828,26)	(224.225,32)	(44.397,06)
Outras Despesas Comerciais	(55.500,94)	(71.525,34)	(16.024,40)
Despesas Tributárias	(87.581,57)	(90.686,48)	(3.104,91)
Pró-Labore	(78.357,80)	(94.197,25)	(15.839,45)
Material Consumo e Expediente	(22.927,25)	(29.823,07)	(6.895,82)
Honorários Profissionais	(197.459,86)	(247.168,07)	(49.708,21)
Encargos Sociais	(94.805,33)	(116.324,07)	(21.518,74)
Outras Despesas Administrativas	(5.525,49)	(7.141,93)	(1.616,44)
Despesas de Viagem	(7.032,17)	(8.066,66)	(1.034,49)
Manutenção e Reparo de Bens	(69.291,31)	(88.372,92)	(19.081,61)
Água, Telefone e Energia Elétrica	(26.948,37)	(34.512,36)	(7.563,99)
Seguros	(12.535,65)	(12.535,65)	-
Correios	(679,72)	(911,83)	(232,11)
(=) LUCRO LÍQUIDO OPERACIONAL	(946.613,58)	(1.548.405,57)	(601.791,99)
RESULTADOS NÃO OPERACIONAIS	58.794,72	100.054,43	41.259,71
Ganhos na Venda de Bens do Ativo Não Circulante	-	-	-
Outras Receitas e Despesas Não Operacionais	58.794,72	100.054,43	41.259,71
Baixa de Créditos Incobráveis	-	-	-
(=) RESULTADO ANTES PROVISÃO IMPOSTO DE RENDA	(887.818,86)	(1.448.351,14)	(560.532,28)
(-) PROVISÃO IMPOSTO DE RENDA S/ LUCRO REAL	-	-	-
(=) RESULTADO DO PERÍODO	(887.818,86)	(1.448.351,14)	(560.532,28)

Arapongas (PR), 20 de Junho de 2021.

ANTÔNIO CÉSAR BANDEIRA / CARLOS ALBERTO BANDEIRA

Sócios

CPF: 646.499.629-00 / 783.781.959-00



Eduardo Borges do Carmo

Contador

CRC PR-063842/O-5



AROMÓVEIS INDÚSTRIAS DE MÓVEIS LTDA			
CNPJ 75.341.800/0001-75			
BALANCETE SINTETICO COMPARATIVO MAIO E JUNHO/2021			
ATIVO			
DESCRIÇÃO	SALDO EM		R\$
	31/05/2021	30/06/2021	
ATIVO	37.013.228,45	36.658.368,07	
CIRCULANTE	21.244.735,76	20.889.875,38	
DISPONÍVEL	656.814,01	690.192,54	
Caixa	200.906,89	179.731,04	
Bancos	455.907,12	510.461,50	
CREDITOS	13.420.502,28	13.140.763,77	
Bancos C/ Garantida e Vinculadas	682.308,62	644.321,48	
Clientes	12.297.936,56	12.301.755,67	
(-) Títulos Descontados e Vendedor	-4.126.496,94	-3.934.118,92	
Adiantamentos	2.585.157,16	1.816.491,10	
Impostos a Recuperar	1.965.022,05	2.295.739,61	
Outros Créditos	16.574,83	16.574,83	
ESTOQUES	7.167.419,47	7.058.919,07	
Matéria Prima, Material Secundário e Embalagens	3.525.806,92	3.636.030,86	
Produtos em Elaboração	280.400,00	272.300,00	
Produtos Acabados	3.361.212,55	3.150.588,21	
DESPESAS A APROPRIAR	0,00	0,00	
NÃO CIRCULANTE	15.768.492,69	15.768.492,69	
REALIZÁVEL A LONGO PRAZO	240.285,20	240.285,20	
Créditos com Sócios e Empresas Interligadas	0,00	0,00	
Depósitos Judiciais e Administrativos	215.143,12	215.143,12	
Créditos Eletrobrás	25.142,08	25.142,08	
INVESTIMENTOS	182.395,44	182.395,44	
Participações Societárias	164.167,54	164.167,54	
Outros Investimentos	18.227,90	18.227,90	
IMOBILIZADO	15.332.315,41	15.332.315,41	
Imóveis	6.547.643,46	6.547.643,46	
Máquinas e Equipamentos	10.539.492,03	10.539.492,03	
Veículos	418.349,62	418.349,62	
Móveis e Utensílios	95.800,57	95.800,57	
Instalações	667.702,76	667.702,76	
Outras Imobilizações	88.302,49	88.302,49	
(-) Depreciações Acumuladas	-3.024.975,52	-3.024.975,52	
INTANGÍVEL	13.496,64	13.496,64	
Marcas e Patentes	13.496,64	13.496,64	

Arapongas (PR), 20 de Julho de 2021.

ANTÔNIO CÉSAR BANDEIRA / CARLOS ALBERTO BANDEIRA
Sócios

CPF: 646.499.629-00 / 783.781.959-00

Eduardo Borges do Carmo

Eduardo Borges do Carmo
Contador
CRC PR-063842/O-5



ARAMÓVEIS INDÚSTRIAS DE MÓVEIS LTDA		SALDOS EM		
BALANCETE SINTÉTICO COMPARATIVO MAIO E JUNHO/2021				
PASSIVO				
DESCRIÇÃO	31/05/2021		30/06/2021	
	R\$	R\$	R\$	R\$
PASSIVO	37.013.228,45		36.658.368,07	
CIRCULANTE	15.830.126,55		15.554.252,51	
Financiamentos - Capital de Giro	458.020,19		208.231,76	
Fornecedores	2.116.346,64		1.385.757,29	
Bancos C/ Garantida / Vinculadas	678.889,84		683.714,75	
Adiantamento de Clientes	1.482.022,72		1.480.194,04	
Provisão P/ Férias E 13. Salario	934.259,60		934.259,60	
Obrigações Trabalhistas	472.375,71		502.036,27	
Parcelamento de Tributos	162.870,17		158.815,11	
Encargos Sociais S/ Salários	242.562,45		261.938,22	
Cheques a Compensar	159.194,07		159.194,07	
Contribuições Sociais	6.436.929,39		6.551.769,36	
Outros Débitos	183.744,89		182.149,21	
Impostos a Pagar	2.502.910,88		3.046.192,83	
EXIGIVEL A LONGO PRAZO	45.631.772,58		45.772.884,54	
Credores da Recuperação Judicial	27.696.266,06		27.521.696,53	
Débitos com Sócios e Interligadas	6.098.268,96		6.413.950,45	
Parcelamento de Tributos	11.837.237,56		11.837.237,56	
PATRIMÔNIO LÍQUIDO	(24.448.670,68)		(24.368.768,98)	
Capital Integralizado	12.400.000,00		12.400.000,00	
Adiantamento para Futuro Aumento de Capital	7.600.000,00		7.600.000,00	
Resultados Acumulados	(44.448.670,68)		(44.668.768,98)	

Arapongas (PR), 20 de Julho de 2021.


ANTÔNIO CÉSAR BANDEIRA / CARLOS ALBERTO BANDEIRA
Sócios

CPF: 646.499.629-00 / 783.781.959-00

Eduardo Borges do Carmo

Eduardo Borges do Carmo
Contador
CRC PR-063842/O-5



ARAMÓVEIS INDÚSTRIAS DE MÓVEIS LTDA CNPJ 75.341.800/0001-75 DEMONSTRATIVO COMPARATIVO DE MAIO E JUNHO/2021			
			
DEMONSTRAÇÃO DO PERÍODO			
DESCRIÇÃO	ACUMULADO DO ANO		RESULTADO DO MES
	31/05/2021	30/06/2021	JUNHO/2021
RECEITA OPERACIONAL BRUTA	12.683.207,54	15.394.144,94	2.710.937,40
Venda de Produtos Acabados	12.621.263,14	15.327.225,34	2.705.962,20
Outras Vendas	61.944,40	66.919,60	4.975,20
(-) IMPOSTOS S/ VENDAS	(2.347.886,30)	(2.358.552,82)	(510.666,52)
Icms	(1.177.076,76)	(1.438.548,84)	(261.472,08)
Cofins	(961.960,83)	(1.166.583,65)	(204.622,82)
Pis	(208.848,71)	(253.420,33)	(44.571,62)
(=) RECEITA OPERACIONAL LÍQUIDA	10.335.321,24	12.535.592,12	2.200.270,88
(-) CUSTO DOS PRODUTOS VENDIDOS	(10.527.665,86)	(12.776.646,83)	(2.248.980,97)
(=) LUCRO BRUTO	(192.344,62)	(241.054,71)	(48.710,09)
RECEITAS FINANCEIRAS	128.753,02	159.021,81	30.268,79
OUTRAS RECEITAS OPERACIONAIS	152.946,32	225.695,01	72.748,69
(-) DESPESAS OPERACIONAIS	(1.637.760,29)	(1.952.956,49)	(315.196,20)
Despesas Financeiras e Bancárias	(308.119,81)	(379.510,95)	(71.391,14)
Frete S/ Vendas	(92.918,07)	(104.083,51)	(11.165,44)
Comissões S/ Vendas	(187.756,39)	(218.437,78)	(30.681,39)
Propaganda e Publicidade	(23.475,07)	(33.165,07)	(9.690,00)
Despesas Com Pessoal	(224.225,32)	(270.327,80)	(46.102,48)
Outras Despesas Comerciais	(71.525,34)	(90.869,98)	(19.344,64)
Despesas Tributárias	(90.686,48)	(97.601,44)	(6.914,96)
Pró-Labore	(94.197,25)	(110.036,70)	(15.839,45)
Material Consumo e Expediente	(29.823,07)	(37.763,48)	(7.940,41)
Honorários Profissionais	(247.168,07)	(297.889,89)	(50.721,82)
Encargos Sociais	(116.324,07)	(136.797,56)	(20.473,49)
Outras Despesas Administrativas	(7.141,93)	(9.484,88)	(2.342,95)
Despesas de Viagem	(8.066,66)	(10.301,22)	(2.234,56)
Manutenção e Reparo de Bens	(88.372,92)	(98.254,69)	(9.881,77)
Água, Telefone e Energia Elétrica	(34.512,36)	(42.308,93)	(7.796,57)
Seguros	(12.535,65)	(15.024,78)	(2.489,13)
Correios	(911,83)	(1.097,83)	(186,00)
(=) LUCRO LÍQUIDO OPERACIONAL	(1.548.405,57)	(1.809.294,38)	(260.888,81)
RESULTADOS NÃO OPERACIONAIS	100.054,43	140.844,94	40.790,51
Ganhos na Venda de Bens do Ativo Não Circulante	-	-	-
Outras Receitas e Despesas Não Operacionais	100.054,43	140.844,94	40.790,51
Baixa de Créditos Incobráveis	-	-	-
(=) RESULTADO ANTES PROVISÃO IMPOSTO DE RENDA	(1.448.351,14)	(1.668.449,44)	(220.098,30)
(-) PROVISÃO IMPOSTO DE RENDA S/ LUCRO REAL	-	-	-
(=) RESULTADO DO PERÍODO	(1.448.351,14)	(1.668.449,44)	(220.098,30)

Arapongas (PR), 20 de Julho de 2021.

ANTÔNIO CÉSAR BANDEIRA / CARLOS ALBERTO BANDEIRA
Sócios

CPF: 646.499.629-00 / 783.781.959-00

Eduardo Borges do Carmo

Eduardo Borges do Carmo
Contador
CRC PR-063842/O-5

